

Série de Démarrage rapide d'e-Maris à l'attention des CPC : Votre conformité

Mis à jour : 15/03/2024 09:04:00

De quoi est-il question dans ce guide ?

Ce guide de démarrage rapide vous expliquera, en tant qu'utilisateur d'une CPC, comment vous pouvez consulter votre conformité.

Des précisions sur la façon de gérer votre CPC et ses utilisateurs et de soumettre des exigences de déclaration dans e-MARIS sont incluses dans les guides de Démarrage rapide qui y sont consacrés.

CONTENU

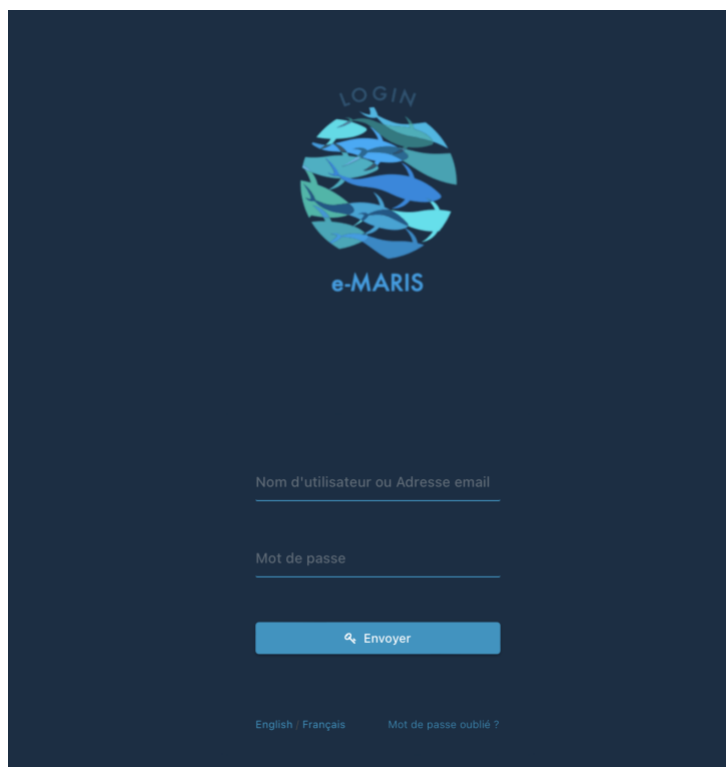
- ACCES AU TABLEAU DE BORD 2**
- LE TABLEAU DE BORD D'E-MARIS EN QUELQUES MOTS..... 3**
- ÉVALUATION DE LA CONFORMITE DANS E-MARIS..... 4**
 - EMAIL..... 5
 - WIDGET STATISTIQUES DU TABLEAU DE BORD 5
 - Taux de soumissions*..... 5
 - Taux de conformité* 6
- LISTE D'EXIGENCES ET DE RAPPORTS..... 7
- PANNEAU D'EVALUATION DANS LES SOUMISSIONS D'EXIGENCES ET DE RAPPORTS 7

Accès au Tableau de bord

ÉTAPE 1: Ouvrez l'URL e-MARIS dans votre navigateur web :

<http://emaris.iotc.org>

et saisissez votre nom d'utilisateur ou votre e-mail et votre mot de passe dans l'écran de connexion, puis cliquez sur « Envoyer ».



Notez qu'une fois connecté, l'application gardera votre session ouverte pendant plusieurs jours, sauf si vous vous déconnectez manuellement.

Une fois connecté, vous accéderez au Tableau de bord de votre CPC.

ÉTAPE 2: Consultez les sections ci-dessous pour en savoir plus sur le Tableau de bord.

Le Tableau de bord d'e-MARIS en quelques mots

The screenshot shows the e-MARIS dashboard interface. At the top, a navigation bar (1) contains the breadcrumb 'e-MARIS / Tableau de bord / Évaluation 2023 / Résumé'. To the right, a status bar (2) shows the date '19 janvier 2023 - 14:22' and the user 'Australia Manager'. Below this, the main header (3) displays 'Évaluation 2023' and 'En cours Cycle Application'. A secondary navigation bar (5) includes tabs for 'Résumé', 'Calendrier', 'Exigences', 'Rapports', 'Messages', and 'Partagés'. On the right, a dropdown menu (4) is set to 'Évaluation 2023'. The main content area (6) is divided into two columns. The left column, titled 'TAUX DE SOUMISSION', features a circular progress indicator at 10% and a list of statistics: 'DÙ' (59), 'EXIGENCES' (6/59), 'RAPPORTS' (0/0), and 'SOUJMS EN RETARD' (0%). It also includes a 'HORIZON (130 JOURS)' slider, a 'STATISTICS' section with 'SOUJMS EN RETARD' (0), 'EN ATTENTE' (1), and 'BROUILLON' (0), and a 'DERNIÈRES SOUMISSIONS' table with columns for 'EXIGENCE' (10.4 Institutions autorisées) and 'DATE' (19/1/2023). The right column, titled 'À FAIRE | FAIT', contains a table with columns 'NOM', 'ÉCHÉANCE', 'ÉTAT ACTUEL', and 'DERNIÈRE MISE À JOUR'. The table lists several items, including '15/03 Rapport VMS' (due 30/6/2022, status 'En attente'), '19/06 TRX LSTLV' (due 15/9/2022), '11/02 Bouées abimées' (due 15/3/2023), '12/04 Directives tortues' (due 15/3/2023, status 'Brouillon'), '13/05 Rapport Requins-baleines' (due 15/3/2023), '15/01 Données de captures' (due 15/3/2023), and '19/01 Réduction YFT' (due 15/3/2023). Below the table is a 'MESSAGES RÉCENTS' section with two messages from '10.4 INSTITUTIONS AUTORISÉES' regarding submissions and internal approvals.

Le Tableau de bord d'e-MARIS est votre plateforme centrale pour toutes les exigences de déclaration de la CTOI.

Il se compose des éléments suivants :

1. La Barre de navigation : indique là où vous vous trouvez dans e-MARIS, et en cliquant dessus vous pourrez revenir rapidement à un niveau supérieur.
2. La Barre d'état : indique l'heure du fuseau horaire que vous avez sélectionné, le nom de l'utilisateur sous lequel vous êtes connecté et comporte deux boutons d'action : Mode Focus et Menu Utilisateur.
3. La Campagne actuelle : indique le nom de la campagne que vous consultez actuellement dans le Tableau de bord et si elle est en cours ou non.
4. Le Sélecteur de campagne : permet de faire passer le Tableau de bord d'une campagne à une autre.
5. La Barre d'onglets du Tableau de bord : cliquez sur l'un des onglets pour consulter son contenu.
6. Le Contenu : change en fonction de l'onglet dans lequel vous vous trouvez.
7. La Barre latérale : indique dans quelle application vous vous trouvez (icône supérieure) et vous permet de passer à la Console Administration (🔒), d'obtenir de l'aide sur e-MARIS (🔍) ou d'ouvrir le site web de la CTOI (🌐) .

Comment utiliser le Tableau de bord

Si vous avez besoin d'informations détaillées sur la manière d'utiliser le tableau de bord, veuillez consulter le guide de démarrage rapide dédié disponible ici : <https://iotc.org/fr/e-maris>.

Évaluation de la conformité dans e-MARIS

Une fois que vous avez soumis une exigence ou un rapport qui doit être évalué pour la prochaine réunion du Comité d'application, le personnel de la section d'application du secrétariat de la CTOI examinera votre soumission (et, si nécessaire, vous demandera plus de détails) puis procédera à son évaluation sur deux aspects :

- **Ponctualité** : ce critère indique si votre soumission a été effectuée à temps ou non, sur la base de la date limite de soumission.

Évaluation de la ponctualité

Lorsque vous faites une soumission, e-MARIS évalue automatiquement sa ponctualité en comparant la date limite de soumission et l'heure à laquelle vous l'avez soumise. Il s'agit de la "ponctualité naturelle". Si vous faites votre soumission avant la date limite, elle sera marquée comme étant "à temps". Si vous la soumettez après la date limite, elle sera marquée comme "en retard". Si l'exigence n'a pas de date limite, la soumission sera marquée comme "non applicable".

Lorsque le personnel de la section de conformité de la CTOI évalue votre soumission, il peut remplacer la ponctualité naturelle par une "ponctualité évaluée". La ponctualité peut être évaluée comme suit :

- **Non applicable** : lorsque l'exigence n'a pas de date limite
- **En retard** : lorsque l'exigence a été soumise après la date limite.
- **Non conforme** : lorsque l'exigence n'a pas été soumise.
- **Conforme** : lorsque l'exigence a été soumise dans les délais.
- **Partiellement conforme** : pour des cas spécifiques tels qu'une exigence qui a été partiellement soumise dans les délais.
- **Contenu (conformité)** : indique si le contenu de votre soumission est conforme à l'exigence.

Évaluation du contenu (conformité)

Lorsque le personnel de la section de conformité de la CTOI évalue votre soumission, il détermine si le contenu de votre soumission est conforme aux exigences de déclaration. Le contenu peut être évalué comme suit

- **Conforme** : lorsque le contenu de la soumission est conforme à l'exigence de déclaration.
- **Non applicable** : lorsque l'exigence ne s'applique pas à votre CPC.
- **Partiellement conforme** : lorsque le contenu de la soumission n'est que partiellement conforme à l'exigence de déclaration.
- **Non conforme 1, Non conforme 2** : lorsque le contenu de la soumission n'est pas conforme aux exigences de déclaration (2 niveaux).
- **Renforcement des capacités** : la CPC bénéficie d'une activité de renforcement des

capacités de la CTOI destinée à répondre à la mise en œuvre de cette obligation.

Pour plus de détails, vous pouvez vous référer à ce document sur le site de la CTOI : [CRITÈRES D'ÉVALUATION DE LA CONFORMITÉ RÉVISÉS – APPENDICE V, RÈGLEMENT INTÉRIEUR DE LA CTOI \(2023\)](#)

L'évaluation de la ponctualité et de la conformité est communiquée de plusieurs manières dans e-MARIS.

Email

Lorsque le personnel de la section application de la CTOI aura évalué votre demande, vous recevrez un courriel mentionnant l'exigence pertinente, l'évaluation donnée et une éventuelle observation officielle.



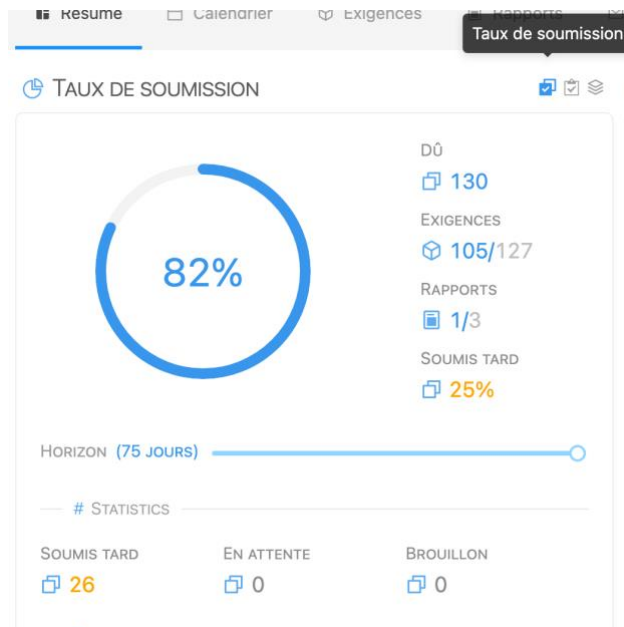
Cliquez simplement sur "Ouvrir soumission dans e-MARIS" et vous pourrez alors ouvrir le tiroir d'évaluation, où vous pourrez voir plus de détails (voir ci-dessous).

Widget Statistiques du Tableau de bord

Lorsque vous êtes sur votre tableau de bord CPC, le widget Statistiques vous donne un aperçu rapide de votre situation en termes de taux de soumission et de taux de conformité.


Taux de soumissions

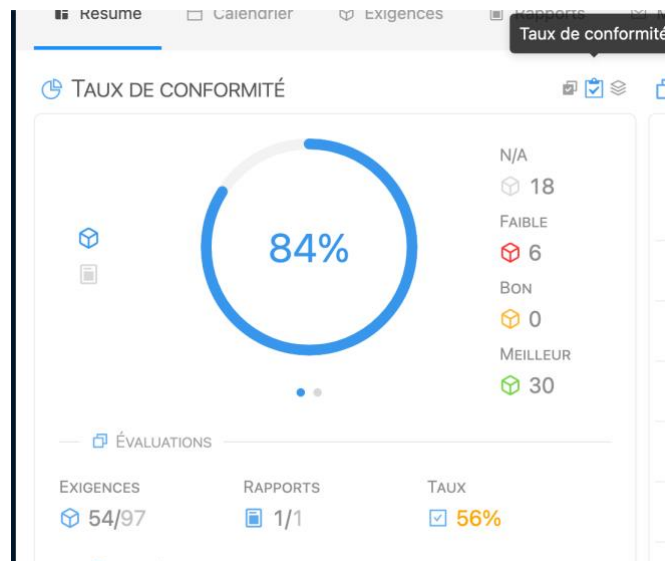
Le widget Taux de soumissions est affiché par défaut et vous donne une idée de votre "chronologie". Il vous indique notamment le pourcentage et le nombre de soumissions effectuées après la date limite ("en retard").



Taux de conformité

If you click on the Compliance Rates icon (), it will switch to showing you:

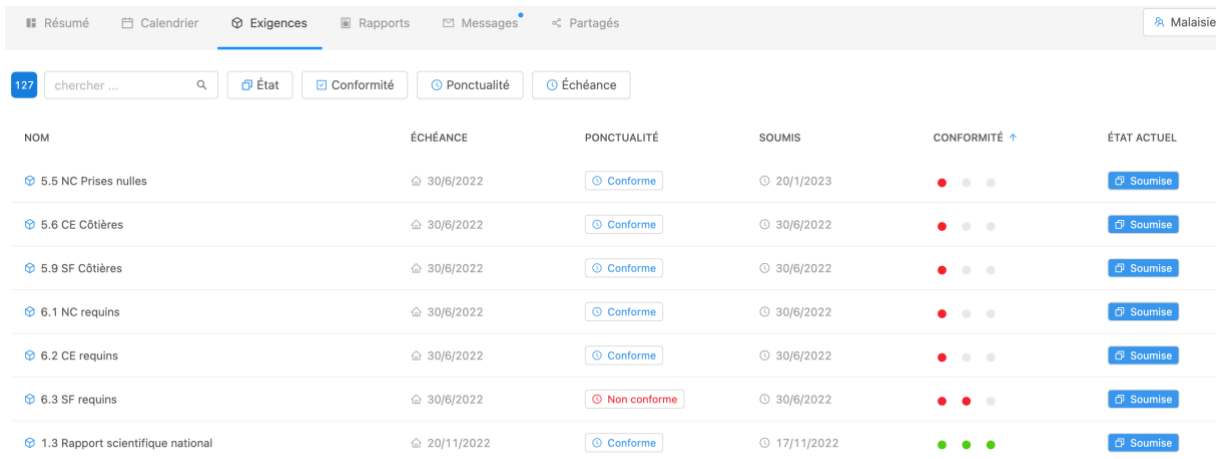
Si vous cliquez sur l'icône de Taux de conformité (), le widget changera pour vous montrer:



- En haut, un aperçu qualitatif de votre conformité, avec le nombre de soumissions évaluées qui tombent dans les catégories N/A, Faible, Bon et Meilleur (notez que ces catégories sont distinctes des notes d'évaluation réelles données par la CTOI, pour permettre toute évolution future de l'échelle des notes de conformité), ainsi qu'une "note" de conformité globale calculée.
- En bas, un aperçu quantitatif de votre conformité, avec le nombre d'exigences et de rapports que vous avez soumis et qui ont été évalués, ainsi que le taux d'évaluation global.

Liste d'exigences et de rapports

Lorsque vous consultez une liste d'exigences ou de rapports (que ce soit dans l'onglet Exigences ou dans le widget À faire/Fait), vous verrez des colonnes pour la ponctualité et la conformité. La première vous indique la ponctualité naturelle ou évaluée de chaque soumission, selon que la soumission a été évaluée ou non. La seconde vous indique la conformité évaluée par la section de conformité de la CTOI. La mention "Non évaluable" indique que cette exigence ou ce rapport n'est pas évalué dans le cadre de la présente campagne.



NOM	ÉCHÉANCE	PONCTUALITÉ	SOUMIS	CONFORMITÉ ↑	ÉTAT ACTUEL
5.5 NC Prises nulles	30/6/2022	Conforme	20/1/2023	● ● ●	Soumise
5.6 CE Côtières	30/6/2022	Conforme	30/6/2022	● ● ●	Soumise
5.9 SF Côtières	30/6/2022	Conforme	30/6/2022	● ● ●	Soumise
6.1 NC requins	30/6/2022	Conforme	30/6/2022	● ● ●	Soumise
6.2 CE requins	30/6/2022	Conforme	30/6/2022	● ● ●	Soumise
6.3 SF requins	30/6/2022	Non conforme	30/6/2022	● ● ●	Soumise
1.3 Rapport scientifique national	20/11/2022	Conforme	17/11/2022	● ● ●	Soumise

Panneau d'évaluation dans les soumissions d'exigences et de rapports

Si vous ouvrez une soumission qui a été évaluée, vous pouvez cliquer sur le bouton "Voir l'évaluation" pour ouvrir le tiroir d'évaluation, qui vous donnera plus de détails.



e-MARIS / Tableau de bord / CdA20 – Évaluation 2023 / Exigences / 18/03 BET rapport annuel / Actuel 08 mars 2023 - 11:04 Australia Manager

Résolution 01/06 Exportateurs de BET - Rapport sur les résultats des vérifications croisées

Source: Résolution 01/06 concernant le programme de document statistique de la CTOI sur le patudo

[Lecture seule](#) [D0 5/3/2023](#) [Soumise](#) [1/3/2023](#) [Application](#) [CMM](#) [Cycle Application](#) [Très important](#)

[Formulaire](#) [Historique des soumissions](#) [Messages](#) [Soumission actuelle](#) [Français](#) [Voir l'évaluation](#)

18/03 BE

Évaluation

de E

statistique

pplication

Conformité

C

Ponctualité

En retard

Évalué le

08 mars 2023 - 16:04 (il y a quelques secondes)

Commentaire

Aucun commentaire n'a été fourni.

Observation officielle

La soumission est complète mais a été effectuée après la date limite.

t the